

～大腸内視鏡検査を受けられる方へ～

氏名 _____ 様


◇検査日:あなたの検査日は 月 日(曜日 午前・午後)です。

◇検査時間:検査当日は(午前・午後) 時 分までにご来院ください。

※検査は予約制になっていきますので、都合が悪くなった方は前もって連絡してください。


- この検査は、肛門から内視鏡を挿入して大腸の内側を直接観察し、大腸の炎症やポリープを診断する検査です。
- 肛門からさかのぼって盲腸までの大腸と小腸までの一部を観察することができます。
- レントゲン検査と違い、直接目で見られるためにより正確な診断ができます。
- 大腸を完全に空の状態にして検査を行います。大腸内に便が残っていると検査が受けれなかったり、正確な診断が得られないことがありますので、前日、当日の食事、下剤の服用・水分の摂取など、必ず医師、看護師の指示を守ってください。(食事については別紙説明)
- もし、指示通りにできなかった場合は事前に病院へお申し出ください。

次のような方は
お申し出ください




血液が固まらないようにする薬(ワーファリン、パナルジン、バファリンなど)を服用している方

生検をすることが
あります



大腸の粘膜からごく小さな組織をつまみ出すことがあります。痛くはありませんが、小さな傷ができます。

色素液をまくことが
あります



ポリープ表面などを細かく観察するために、色素液をまきます。あとで便に色がついたりします。

<検査の前日>

- 前日の食事については指示を確実に守ってください。
- 薬を服用中の方は医師に相談してください。
- 夕食は21時までには済ませてください。
- 夕食後にコップ一杯の水にラキソベロンを1本入れて服用してください。

<検査の当日>

- 検査前に腸管内をきれいにするための洗浄液を服用する場合があります。医師、看護師の指示をよく聞いてください。
- 当日は食事や内服をせずに来院してください。来院前にコップ一杯の水を飲んできてください。

<検査の前>

- 検査衣に着替えてください(靴下も脱いでください)。
- 時計、義歯、眼鏡、ネックレス等ははずしてください。肌や下着につける貼付剤および磁気治療器もはずしてください。

<検査中>

- 気持ちをゆったりと持ち、深呼吸してください。
- 体を動かすときは医師の指示に従ってください。
- 痛みがひどいときは手を上げて医師に知らせてください。

<検査後>

- 検査前にした注射のために、目がチラチラしたり、ものが二重に見えたり、動悸がしたりすることがあります。検査直後は車の運転はしないでください。歩行にも十分注意してください。
- お腹が張った感じや痛みのある方は、トイレに行ったり、右側を下にして横になったり、腹ばいになったりして空気を出すと楽になります。
- 検査後の食事は普通にとってかまいませんが、刺激の強いもの、アルコールは避けてください。
- 帰宅後、気分が悪いなど、異常があった場合はすぐに病院へ連絡してください。



たくまクリニック

院長 詫摩 衆三

TEL 0947-22-7770/FAX 0947-22-3311
〒822-1201 福岡県田川郡福智町金田1858-10